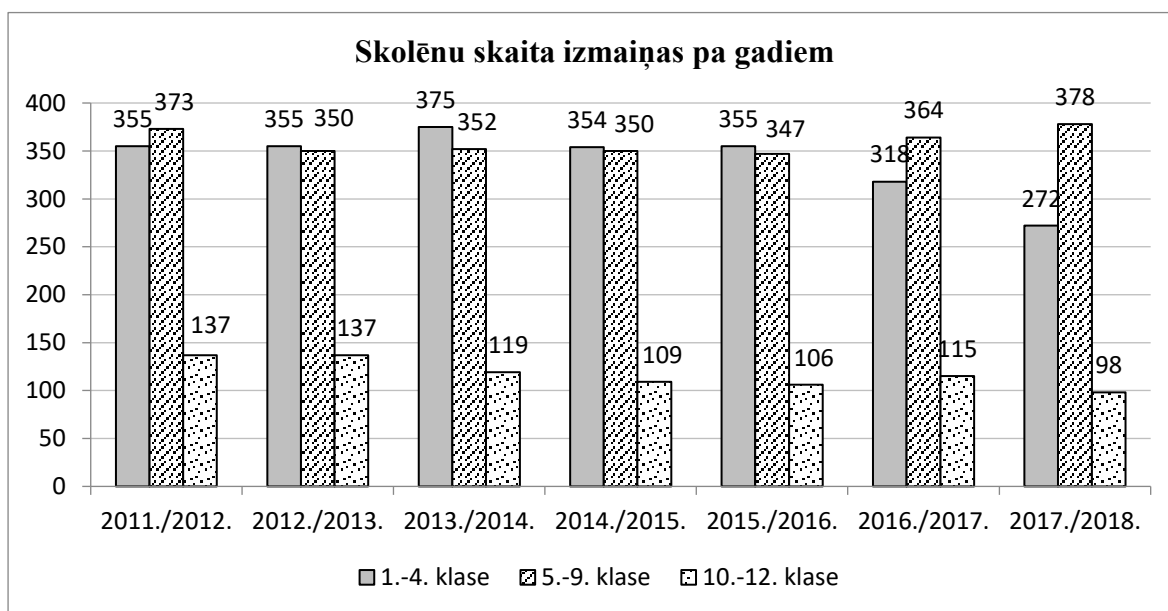


1.1. Skolēnu skaita dinamika

	1.-4. klase	5.-9. klase	10.-12. klase
2011./2012.	355	373	137
2012./2013.	355	350	137
2013./2014.	375	352	119
2014./2015.	354	350	109
2015./2016.	355	347	106
2016./2017.	318	364	115
2017./2018.	272	378	98



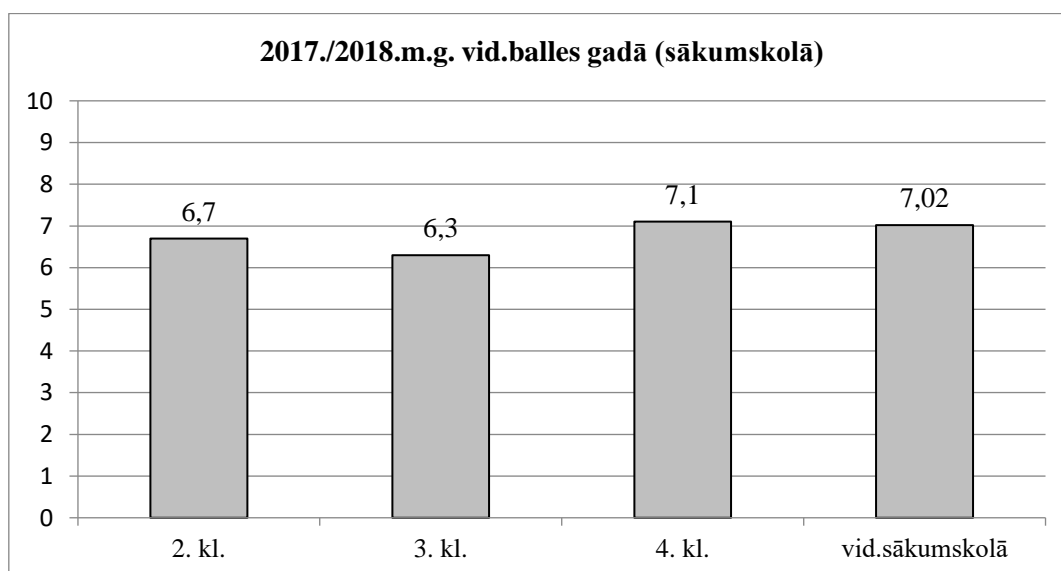
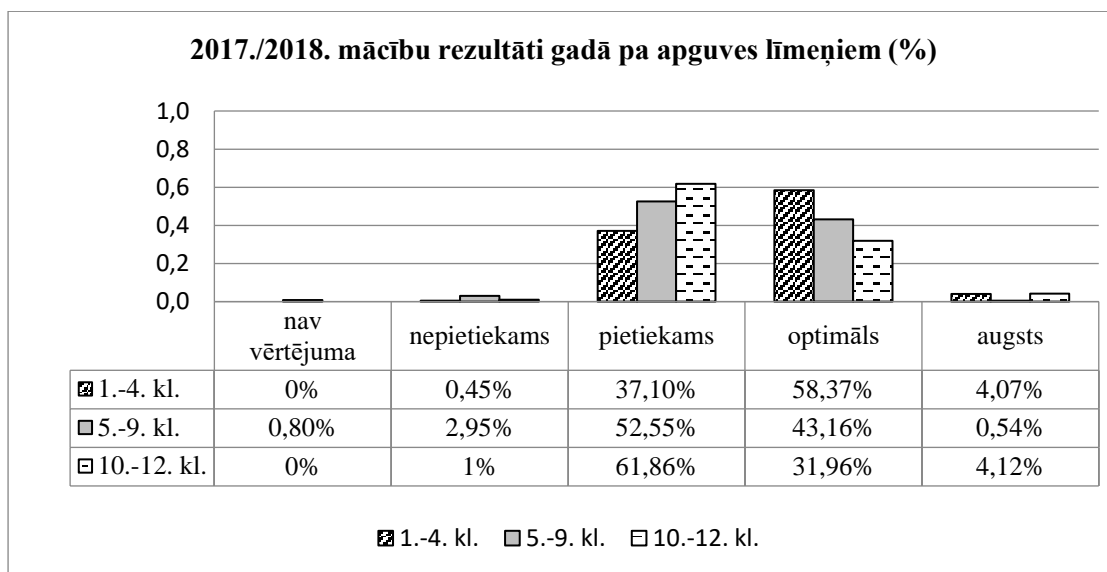
1.2. Mācību saturs – skolas īstenotās izglītības programmas

Skolēnu skaits pa izglītības programmām (1.septembrī)

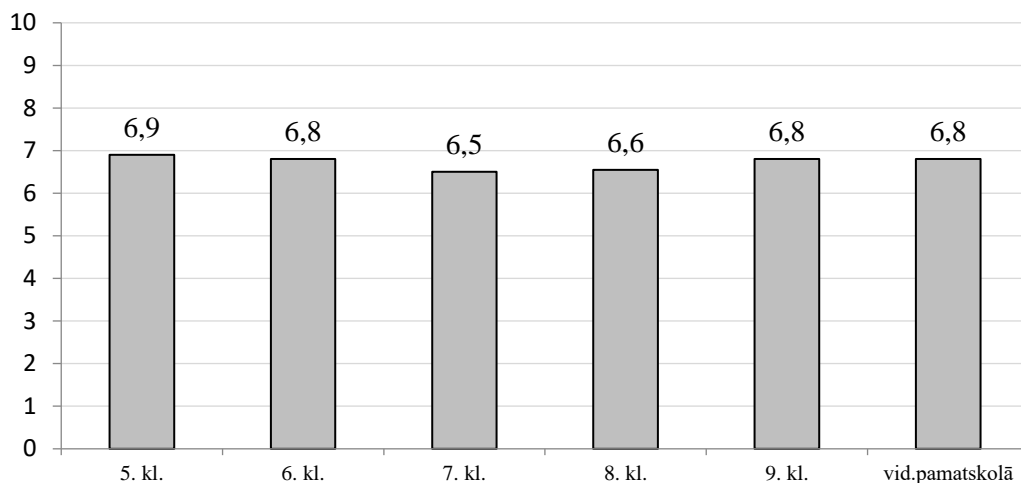
Programmas kods	Licences Nr. Izsniegšanas datums	Programmas nosaukums	2013./ 2014.	2014./ 2015.	2015./ 2016.	2016./ 2017.	2017./ 2018.
21011121	V-2629 05.08.2010	Pamatzglītības mazākumtautību programma	675	667	660	553	505
21013121	V-8575 07.05.2016	Pamatzglītības matemātikas, dabaszinību un tehnikas virziena mazākumtautību programma				82	108
21015521	V-4441 05.07.2011	Speciālās pamatzglītības mazākumtautību programma izglītojamajiem ar valodas traucējumiem	34	37	42	47	37
31011021	V-1981 21.04.2010	Vispārējās vidējās izglītības vispārizglītojošā virziena mazākumtautību izglītības programma	11	25	25	18	9
31011023	V-5090 18.04.2012	Vispārējās vidējās izglītības vispārizglītojošā virziena mazākumtautību programma (tālmācības programma)	11	9			
31011024	V-7959 26.05.2015	Vispārējās vidējās izglītības vispārizglītojošā virziena mazākumtautību programma (tālmācības programma)			5	4	
31013021	V-7171 14.04.2014	Vispārējās vidējās izglītības matemātikas, dabaszinību un tehnikas virziena mazākumtautību izglītības programma	46	51	52	66	57
31014021	V-7172 14.04.2014	Vispārējās vidējās izglītības profesionāli orientētā virziena mazākumtautību izglītības programma	41	24	24	27	32
Kopā skolā:			828	813	808	797	748

1.3. Izglītojamo sasniegumi

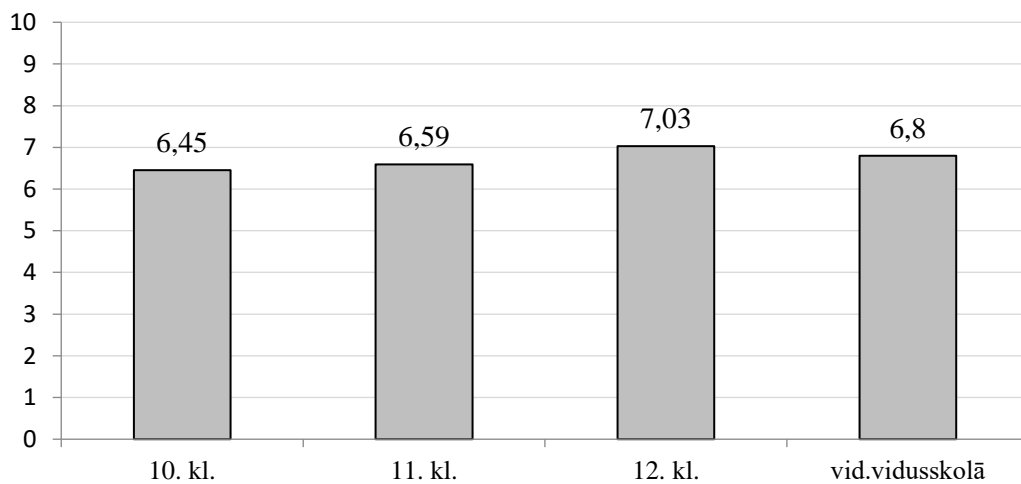
1.3.1. Skolēnu sasniegumi ikdienas darbā



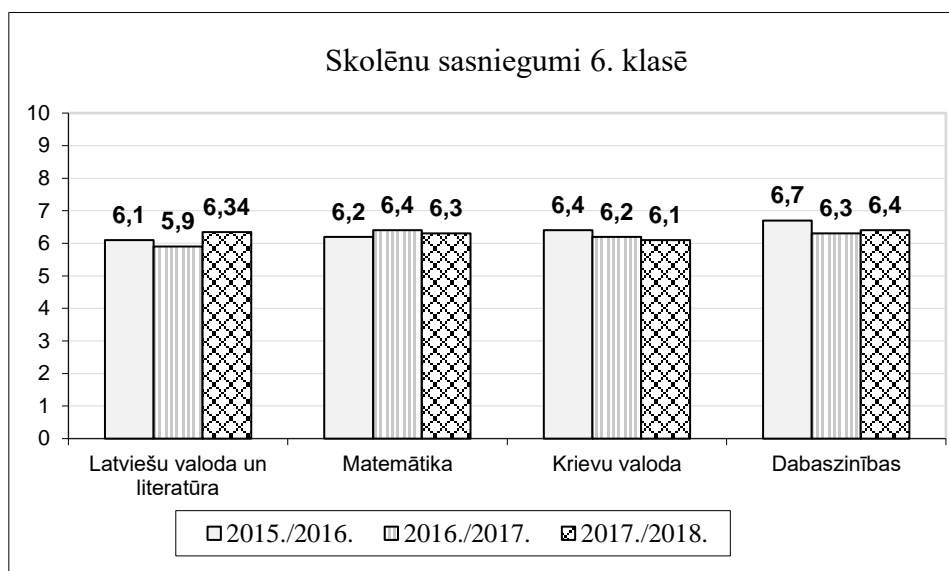
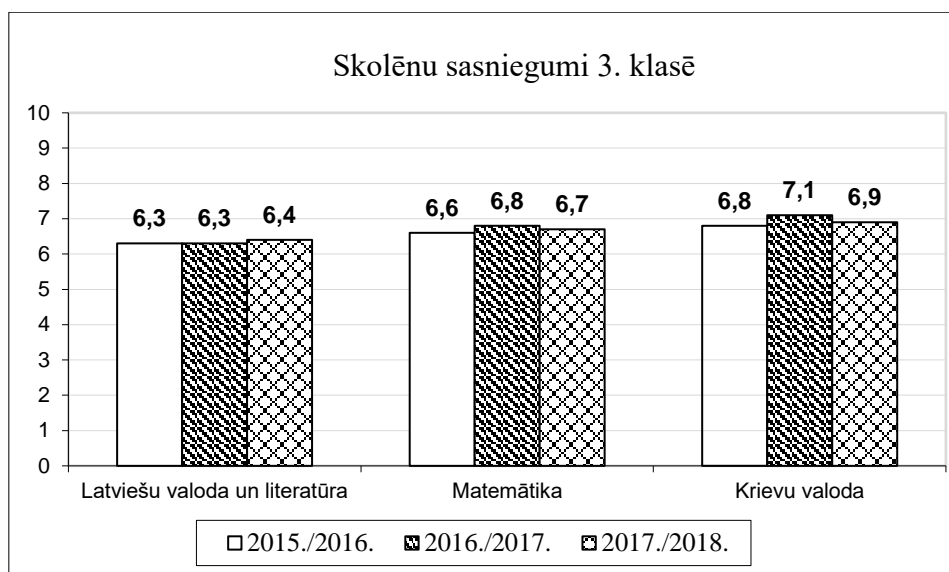
2017./2018.m.g. vid.balles gadā (pamatskolā)

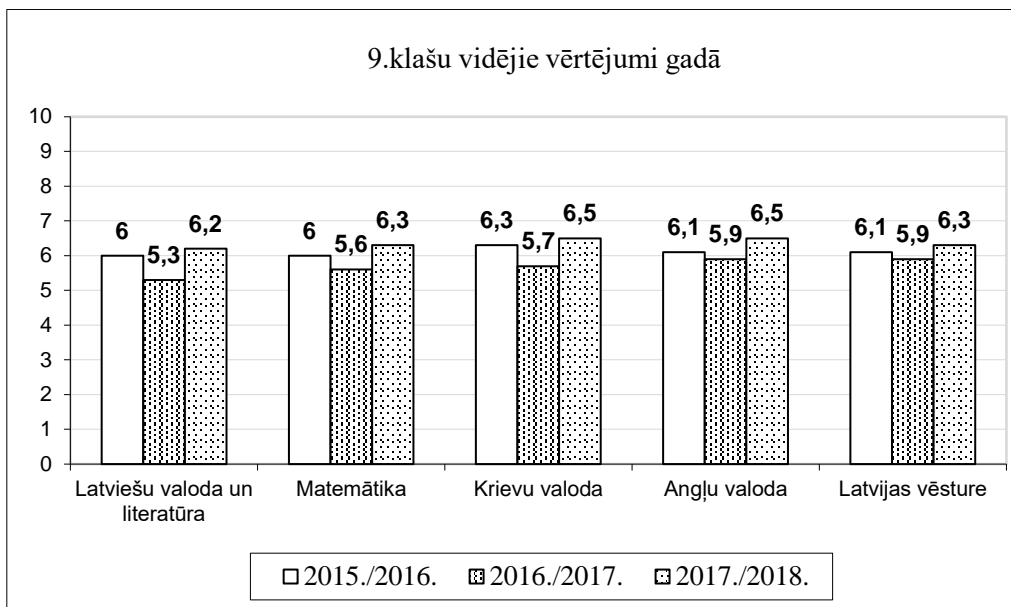


2017./2018.m.g. vid.balles gadā (vidusskolā)



1.3.2. Skolēnu sasniegumi tajos priekšmetos, kuros ir valsts pārbaudes un diagnosticējošie darbi





1.3.3. Izglītojamo sasniegumi valsts pārbaudes un diagnosticējošajos darbos

3.klase - Skolēnu sasniegumi valsts pārbaudes un diagnosticējošajos darbos – vidējais kopprocents

Mācību priekšmets		2015./16.m.g. (%) - DD	2016./17.m.g. (%) - DD	2017./18.m.g. (%) - DD
Latviešu valoda un literatūra	Skolā	67,2	69	63,31
	Valstī	66,2	64,2	66,23
Mācībvaloda (krievu valoda)	Skolā	79,0	86,6	76,2
	Valstī	79,6	78,3	75,07
Matemātika	Skolā	73,6	87,2	76,4
	Valstī	71,7	68,9	77,33

**6.klase - Skolēnu sasniegumi valsts pārbaudes un diagnosticējošajos darbos –
vidējais kopprocents**

Mācību priekšmets		2015./16.m.g. (%) - DD	2016./17.m.g. (%) - DD	2017./18.m.g. (%) - DD
Latviešu valoda un literatūra	Skolā	63,2	60,8	61,7
	<i>Valstī</i>	65,1	64	63
Mācībvaloda (krievu valoda)	Skolā	70,1	62,8	61,6
	<i>Valstī</i>	68,4	67	66
Dabaszinības	Skolā	61,0	60,8	60,5
	<i>Valstī</i>	64,1	64,9	63,33
Matemātika	Skolā	71,3	63,1	56,0
	<i>Valstī</i>	66,3	60,8	59,9

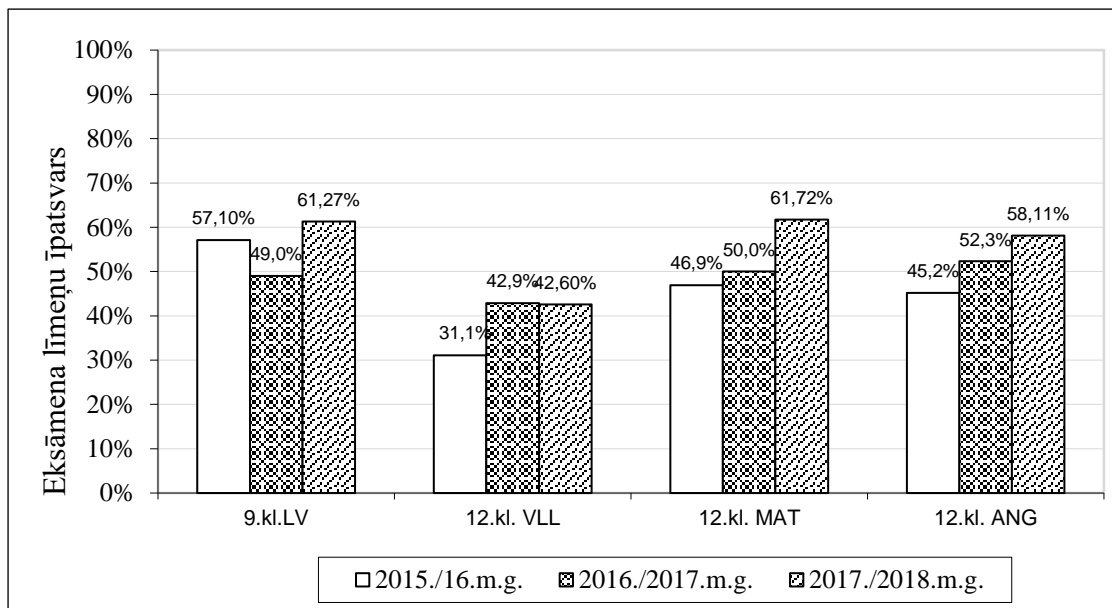
9.klase - Skolēnu sasniegumi valsts pārbaudes darbos – vidējais kopprocents

Mācību priekšmets		2015./16.m.g. (%)	2016./17.m.g. (%)	2017./18.m.g. (%)
Latviešu valoda un literatūra CE	Skolā	57,1	49,04	61,27
	<i>Valstī</i>	63,9	63,1	66,5
Mācībvaloda (krievu valoda)	Skolā	65	66,3	68,96
	<i>Valstī</i>	67,1	69,1	67,76
Matemātika	Skolā	59	58,8	68,86
	<i>Valstī</i>	59,9	67,1	68,70
Angļu valoda	Skolā	57	61,4	62,85
	<i>Valstī</i>	70,8	74,4	71,6
Latvijas vēsture	Skolā	62	65,4	68,46
	<i>Valstī</i>	62,5	70	67

12.klase (Centralizētie obligātie eksāmeni) – vidējais kopprocents

Mācību priekšmets		2015./16.m.g. (%)	2016./17.m.g. (%)	2017./18.m.g. (%)
<i>Latviešu valoda</i>	Skolā	31,1	42,9	42,6
	<i>Valstī</i>	51,3	50,9	52,6
<i>Matemātika</i>	Skolā	46,9	50,0	61,72
	<i>Valstī</i>	36,2	34,9	34,6
<i>Angļu valoda</i>	Skolā	45,2	52,3	58,1
	<i>Valstī</i>	61,0	59,7	61,9

1.3.4. Liepājas 7.vidusskolas valsts centralizēto eksāmenu rezultātu salīdzinājums no 2015./2016.m.g. līdz 2017./2018.m.g. (vidējais kopprocents)



Centralizēto eksāmenu kopvērtējuma (%) salīdzinājums ar līmeni Liepājas pilsētā un valstī no 2015./2016.m.g. līdz 2016./2017.m.g.

