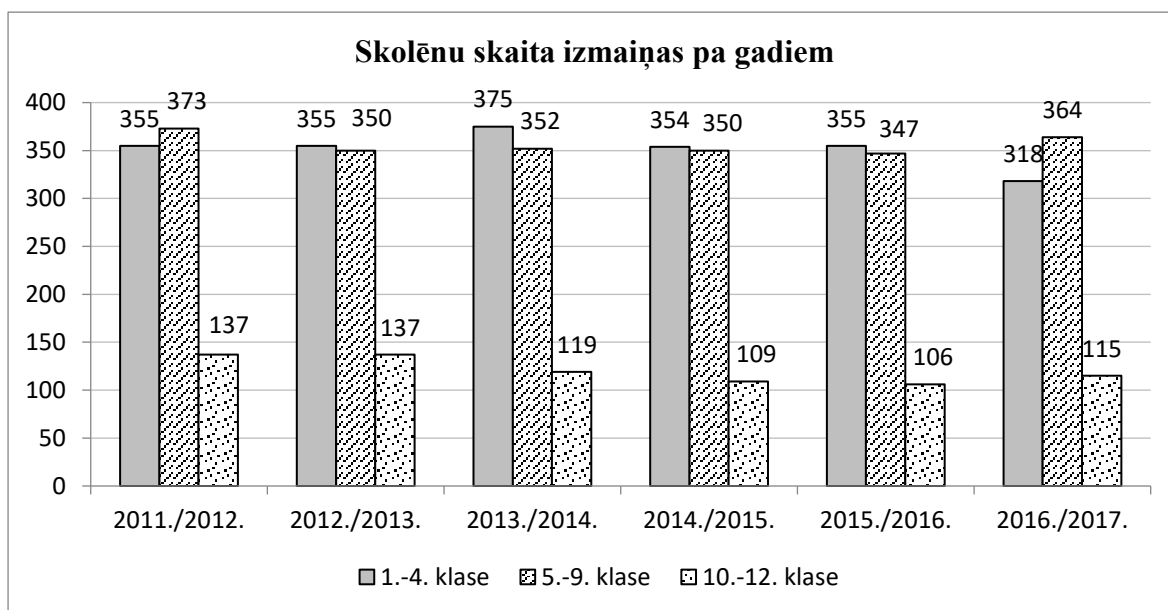


1.1. Skolēnu skaita dinamika

	1.-4. klase	5.-9. klase	10.-12. klase
2011./2012.	355	373	137
2012./2013.	355	350	137
2013./2014.	375	352	119
2014./2015.	354	350	109
2015./2016.	355	347	106
2016./2017.	318	364	115



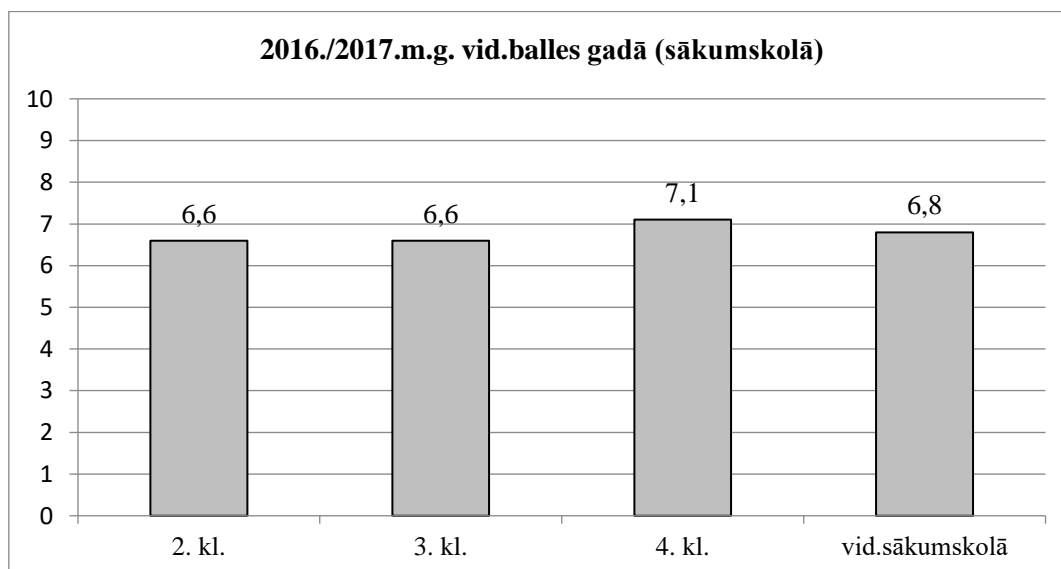
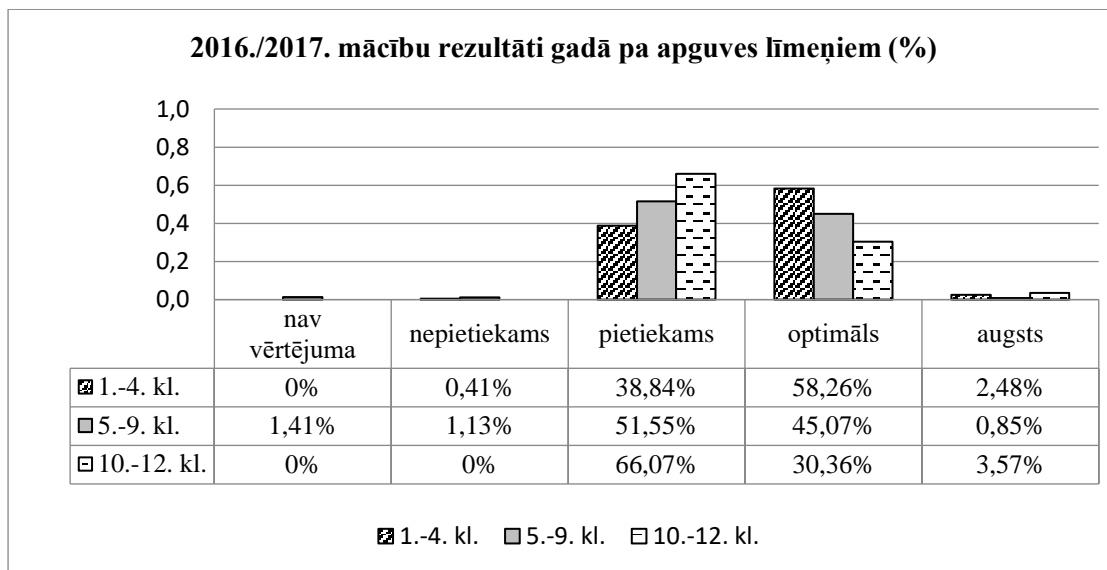
1.2. Mācību saturs – skolas īstenotās izglītības programmas

Skolēnu skaits pa izglītības programmām (1.septembrī)

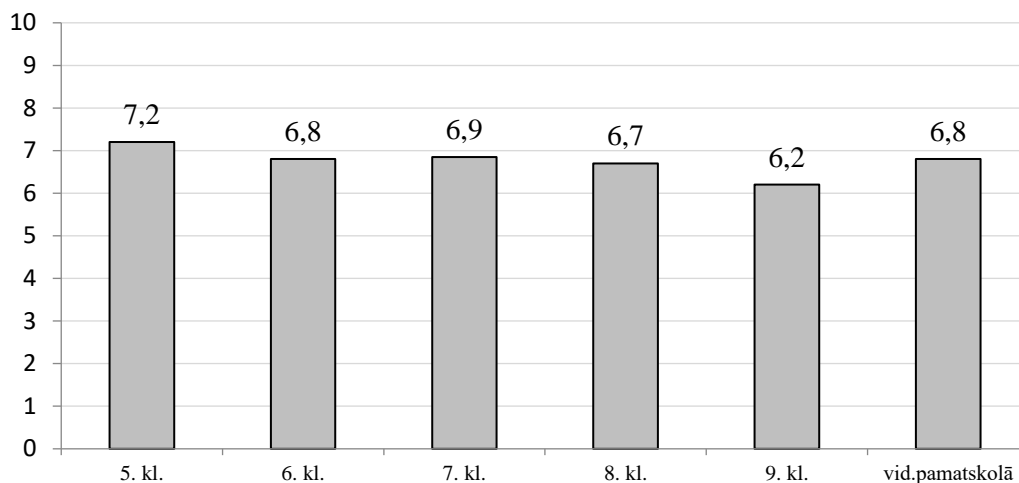
Programmas kods	Licences Nr. Izsniegšanas datums	Programmas nosaukums	2012./ 2013.	2013./ 2014.	2014./ 2015.	2015./ 2016.	2016./ 2017.
21011121	V-2629 05.08.2010	Pamatizglītības mazākumtautību programma	677	675	667	660	553
21013121	V-8575 07.05.2016	Pamatizglītības matemātikas, dabaszinību un tehnikas virziena mazākumtautību programma					82
21015521	V-4441 05.07.2011	Speciālās pamatzglītības mazākumtautību programma izglītojamajiem ar valodas traucējumiem	28	34	37	42	47
31011021	V-1981 21.04.2010	Vispārējās vidējās izglītības vispārīzglītojošā virziena mazākumtautību izglītības programma	26	11	25	25	18
31011023	V-5090 18.04.2012	Vispārējās vidējās izglītības vispārīzglītojošā virziena mazākumtautību programma (tālmācības programma)	0	11	9		
31011024	V-7959 26.05.2015	Vispārējās vidējās izglītības vispārīzglītojošā virziena mazākumtautību programma (tālmācības programma)				5	4
31013021	V-7171 14.04.2014	Vispārējās vidējās izglītības matemātikas, dabaszinību un tehnikas virziena mazākumtautību izglītības programma	58	46	51	52	66
31014021	V-7172 14.04.2014	Vispārējās vidējās izglītības profesionāli orientētā virziena mazākumtautību izglītības programma	53	41	24	24	27
Kopā skolā:			842	828	813	808	797

1.3. Izglītojamo sasniegumi

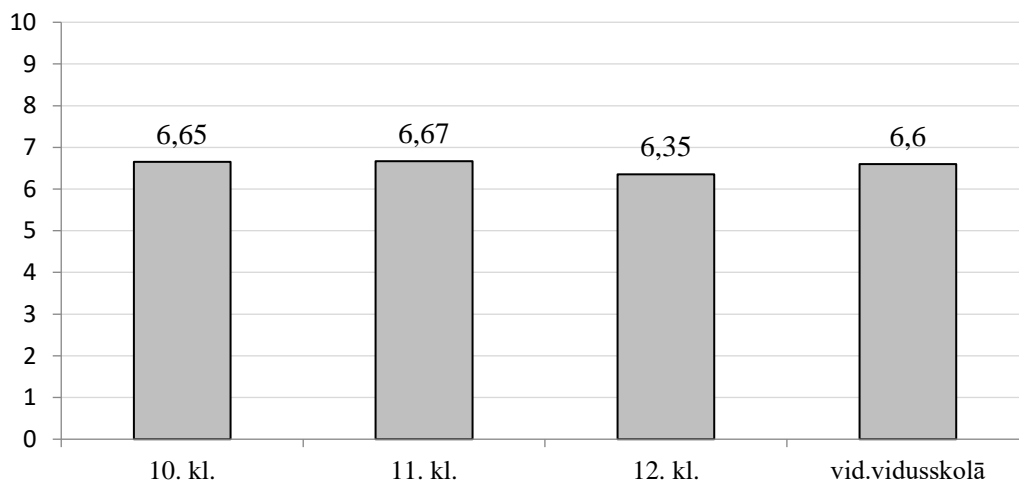
1.3.1. Skolēnu sasniegumi ikdienas darbā



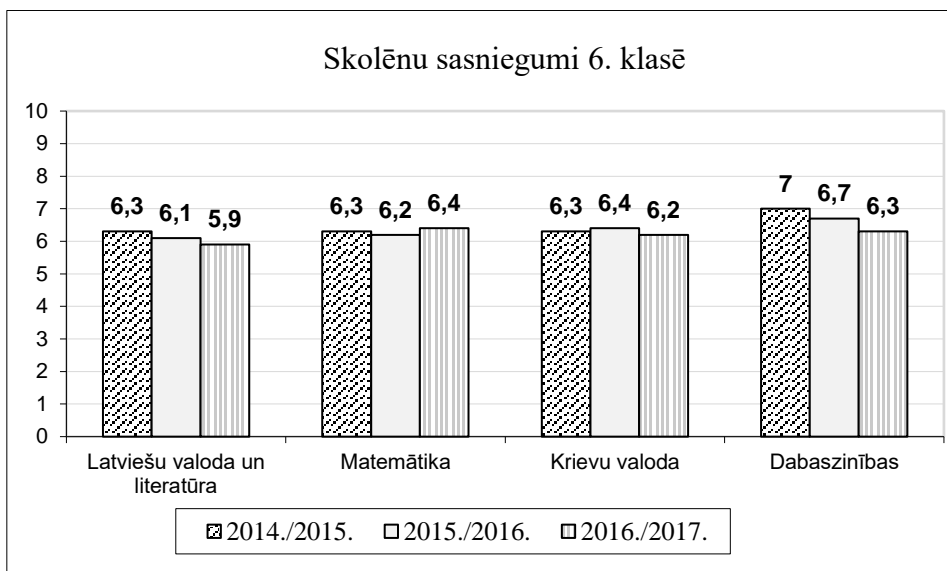
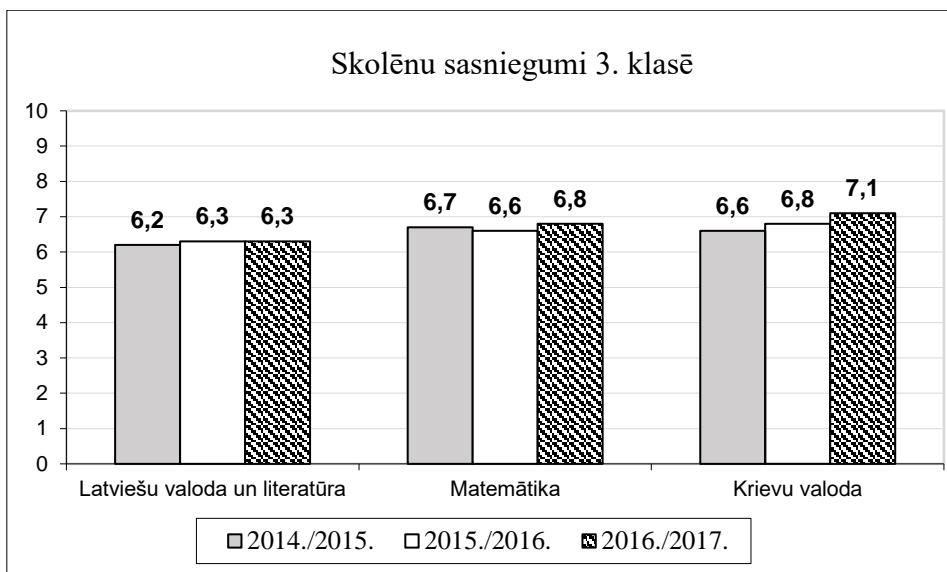
2016./2017.m.g. vid.balles gadā (pamatskolā)

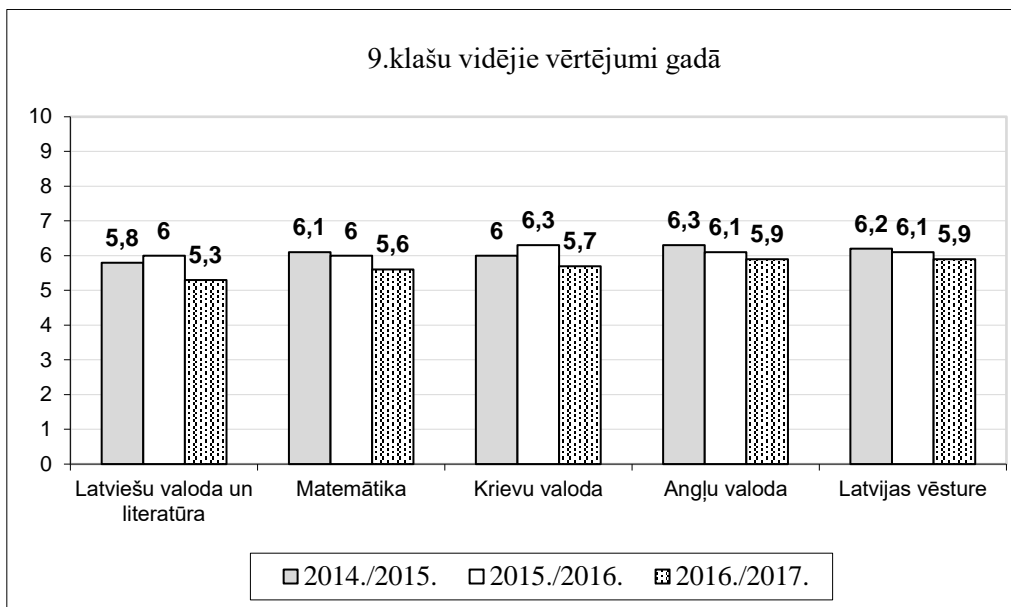


2016./2017.m.g. vid.balles gadā (vidusskolā)



1.3.2. Skolēnu sasniegumi tajos priekšmetos, kuros ir valsts pārbaudes un diagnosticējošie darbi





1.3.3. Izglītojamo sasniegumi valsts pārbaudes un diagnosticējošajos darbos

3.klase - Skolēnu sasniegumi valsts pārbaudes un diagnosticējošajos darbos – vidējais kopprocents

Mācību priekšmets		2014./15.m.g. (%) - DD	2015./16.m.g. (%) - DD	2016./17.m.g. (%) - DD
Latviešu valoda un literatūra	Skolā	67,2	67,2	69
	Valstī	66,5	66,2	64,2
Mācībvaloda (krievu valoda)	Skolā	81,2	79,0	86,6
	Valstī	82,1	79,6	78,3
Matemātika	Skolā	80,6	73,6	87,2
	Valstī	76,5	71,7	68,9

6.klase - Skolēnu sasniegumi valsts pārbaudes un diagnosticējošajos darbos – vidējais kopprocents

Mācību priekšmets		2014./15.m.g. (%) - DD	2015./16.m.g. (%) - DD	2016./17.m.g. (%) - DD
Latviešu valoda un literatūra	Skolā	60,3	63,2	60,8
	<i>Valstī</i>	61,6	65,1	64
Mācībvaloda (krievu valoda)	Skolā	68,5	70,1	62,8
	<i>Valstī</i>	65,8	68,4	67
Dabaszinības	Skolā	66,4	61,0	60,8
	<i>Valstī</i>	67,7	64,1	64,9
Matemātika	Skolā	69,8	71,3	63,1
	<i>Valstī</i>	57,6	66,3	60,8

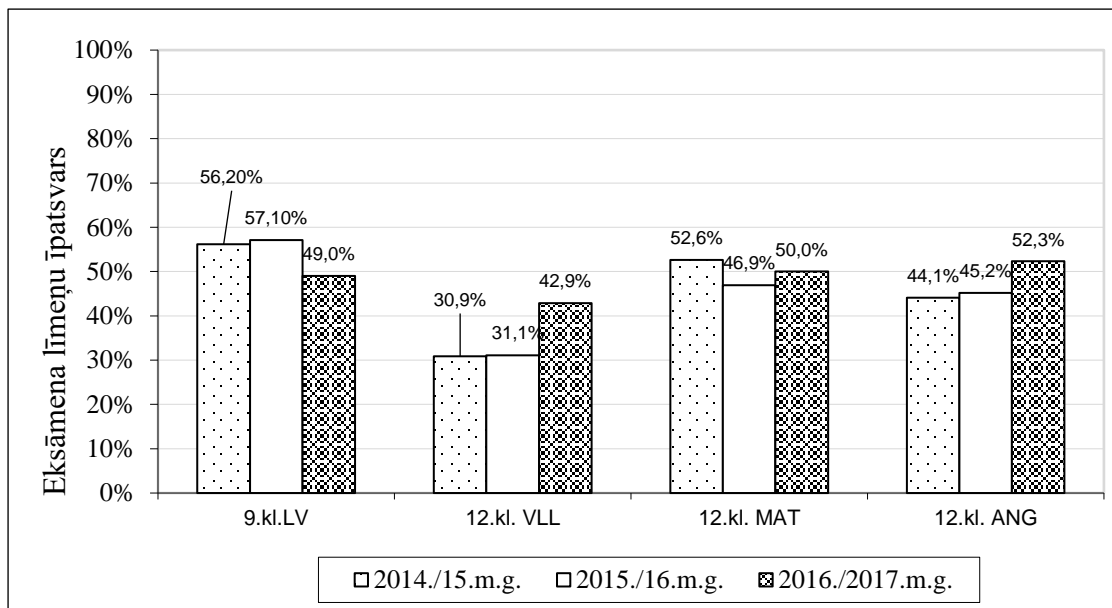
9.klase - Skolēnu sasniegumi valsts pārbaudes darbos – vidējais kopprocents

Mācību priekšmets		2014./15.m.g. (%)	2015./16.m.g. (%)	2016./17.m.g. (%)
Latviešu valoda un literatūra CE	Skolā	56,2	57,1	49,04
	<i>Valstī</i>	63,4	63,9	63,1
Mācībvaloda (krievu valoda)	Skolā	70	65	66,3
	<i>Valstī</i>	70,9	67,1	69,1
Matemātika	Skolā	66	59	58,8
	<i>Valstī</i>	61,1	59,9	67,1
Angļu valoda	Skolā	61	57	61,4
	<i>Valstī</i>	69,7	70,8	74,4
Latvijas vēsture	Skolā	71	62	65,4
	<i>Valstī</i>	67,6	62,5	70

12.klase (Centralizētie obligātie eksāmeni) – vidējais kopprocents

Mācību priekšmets		2014./15.m.g. (%)	2015./16.m.g. (%)	2016./17.m.g. (%)
<i>Latviešu valoda</i>	Skolā	30,9	31,1	42,9
	<i>Valstī</i>	48,7	51,3	50,9
<i>Matemātika</i>	Skolā	52,6	46,9	50,0
	<i>Valstī</i>	43,6	36,2	34,9
<i>Angļu valoda</i>	Skolā	44,1	45,2	52,3
	<i>Valstī</i>	54,1	61,0	59,7

1.3.4. Liepājas 7.vidusskolas valsts centralizēto eksāmenu rezultātu salīdzinājums no 2014./2015.m.g. līdz 2016./2017.m.g. (vidējais kopprocents)



Centralizēto eksāmenu 12.klasēm kopvērtējuma (%) salīdzinājums ar līmeni Liepājas pilsētā un valstī no 2014./2015.m.g. līdz 2016./2017.m.g.

