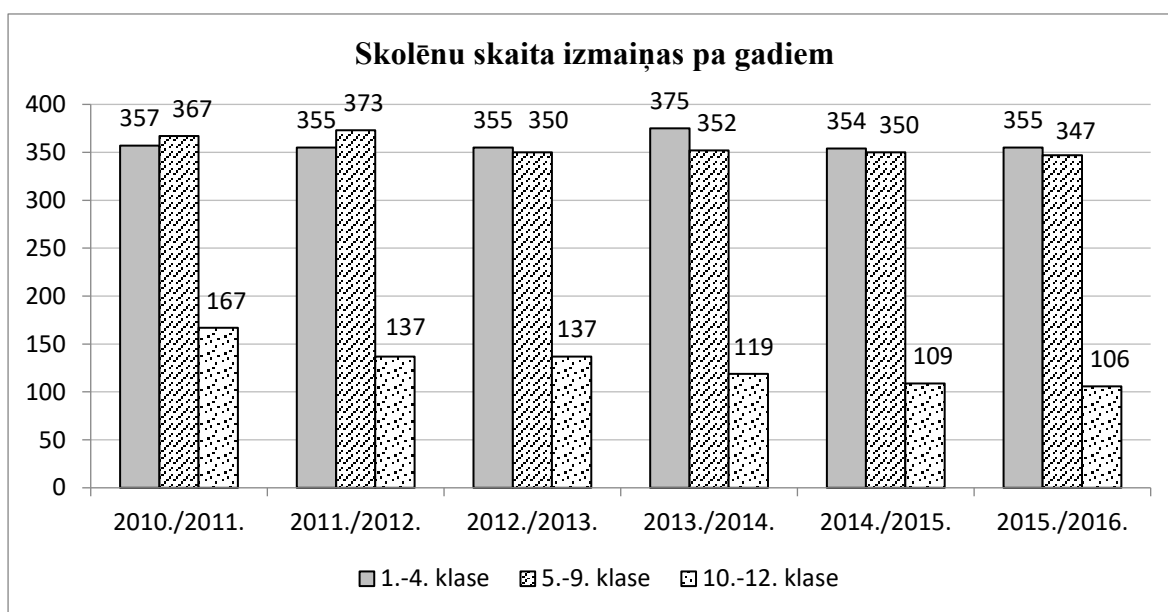


1.1. Skolēnu skaita dinamika

| | 1.-4. klase | 5.-9. klase | 10.-12. klase |
|-------------|-------------|-------------|---------------|
| 2010./2011. | 357 | 367 | 167 |
| 2011./2012. | 355 | 373 | 137 |
| 2012./2013. | 355 | 350 | 137 |
| 2013./2014. | 375 | 352 | 119 |
| 2014./2015. | 354 | 350 | 109 |
| 2015./2016. | 355 | 347 | 106 |



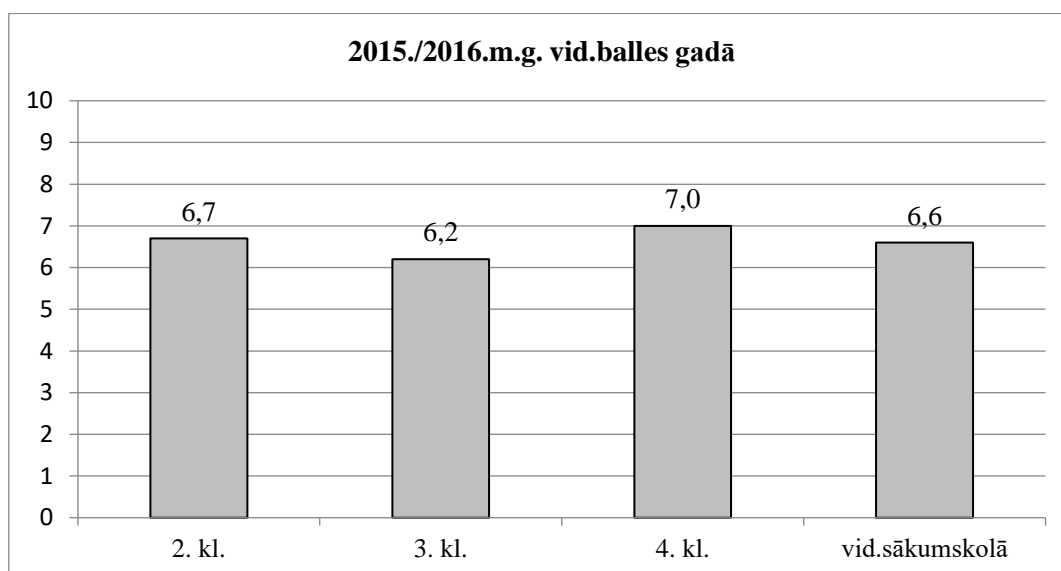
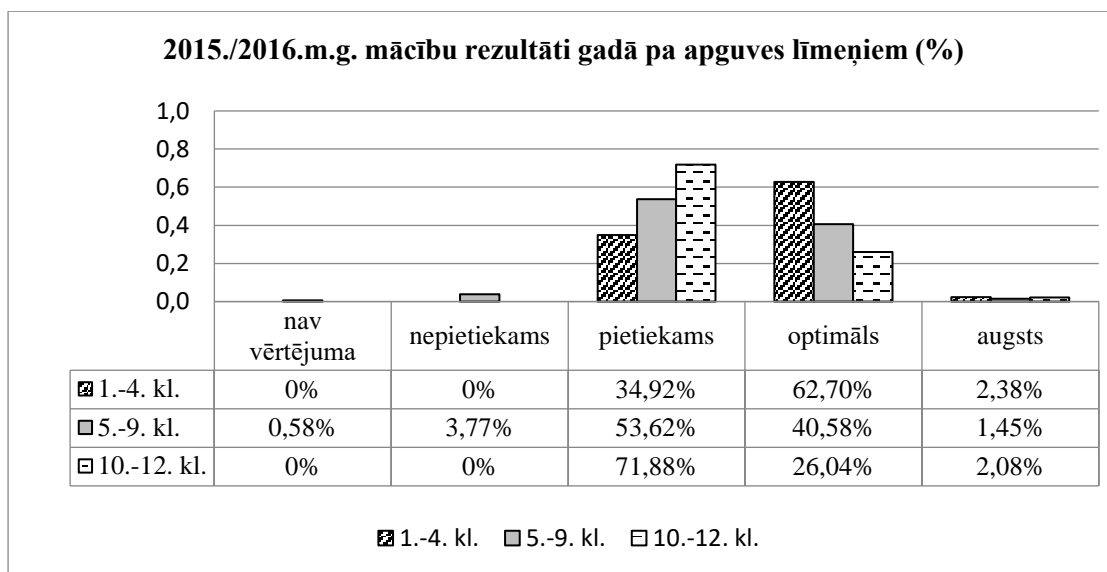
1.2. Mācību saturs – skolas īstenotās izglītības programmas

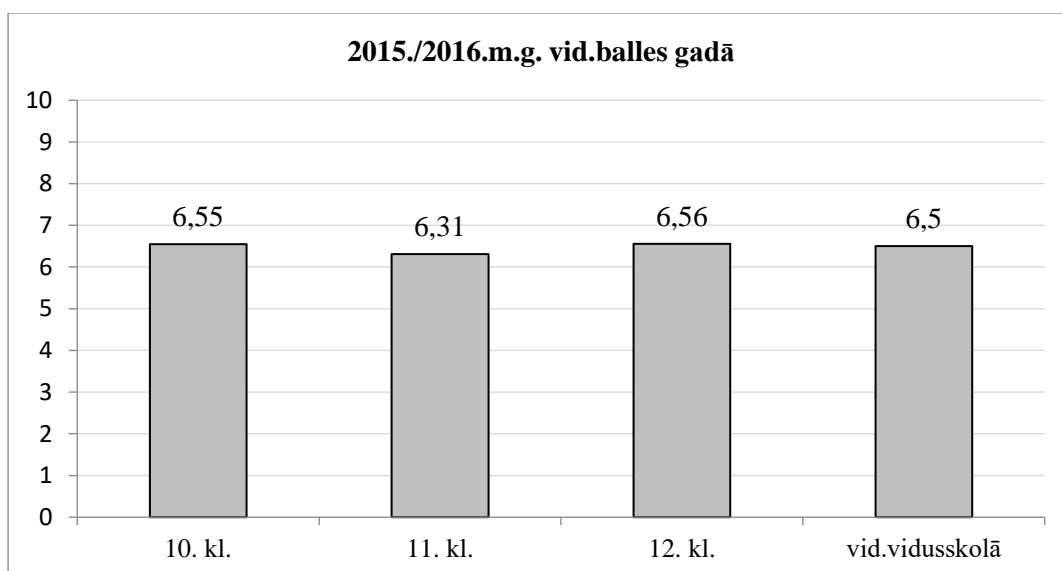
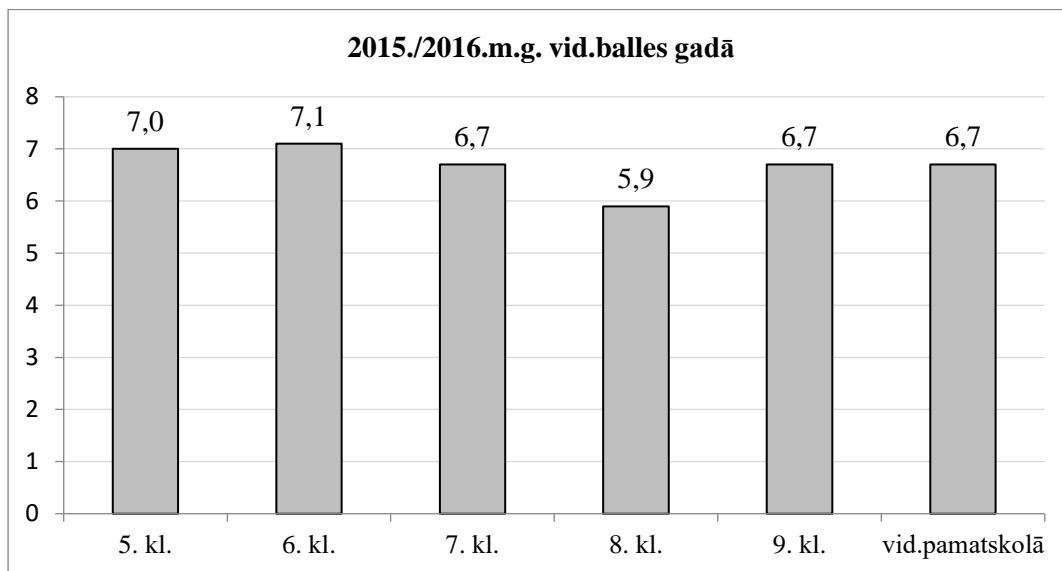
Skolēnu skaits pa izglītības programmām (1.septembrī)

| Programmas kods | Licences Nr. Izsniegšanas datums | Programmas nosaukums | 2011./ 2012. | 2012./ 2013. | 2013./ 2014. | 2014./ 2015. | 2015./ 2016. |
|--------------------|-------------------------------------|---|-----------------|-----------------|-----------------|-----------------|-----------------|
| 21011121 | V-2629 05.08.2010 | Pamatizglītības mazākumtautību programma | 701 | 677 | 675 | 667 | 660 |
| 21015521 | V-4441 05.07.2011 | Speciālās pamatzglītības mazākumtautību programma izglītojamajiem ar valodas traucējumiem | 27 | 28 | 34 | 37 | 42 |
| 31011021 | V-1981 21.04.2010 | Vispārējās vidējās izglītības vispārīzglītojošā virziena mazākumtautību izglītības programma | 10 | 26 | 11 | 25 | 25 |
| 31011023 | V-5090 18.04.2012 | Vispārējās vidējās izglītības vispārīzglītojošā virziena mazākumtautību programma (tālmācības programma) | 0 | 0 | 11 | 9 | |
| 31011024 | V-7959 26.05.2015 | Vispārējās vidējās izglītības vispārīzglītojošā virziena mazākumtautību programma (tālmācības programma) | | | | | 5 |
| 31013021 | V-7171 14.04.2014 | Vispārējās vidējās izglītības matemātikas, dabaszinību un tehnikas virziena mazākumtautību izglītības programma | 57 | 58 | 46 | 51 | 52 |
| 31014021 | V-7172 14.04.2014 | Vispārējās vidējās izglītības profesionāli orientētā virziena mazākumtautību izglītības programma | 70 | 53 | 41 | 24 | 24 |
| Kopā skolā: | | | 865 | 842 | 828 | 813 | 808 |

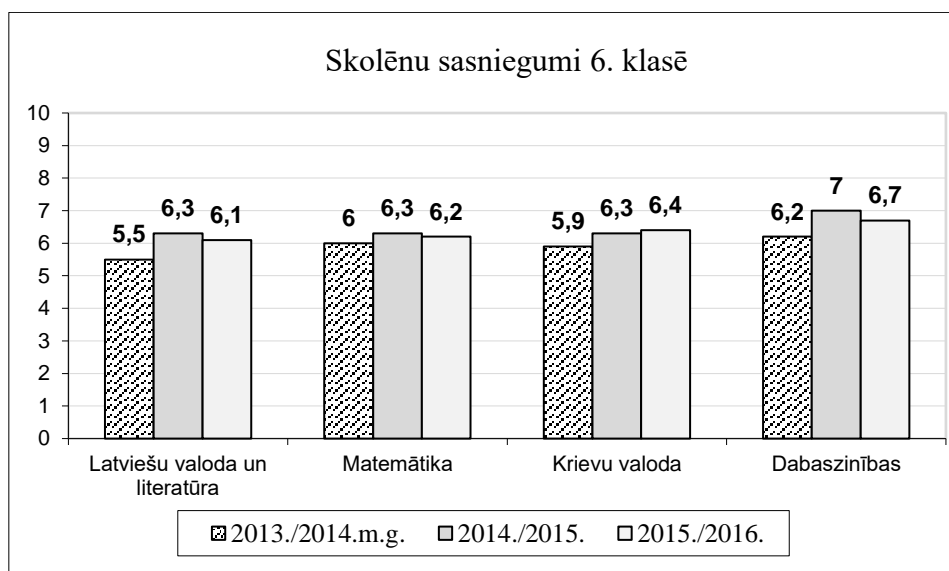
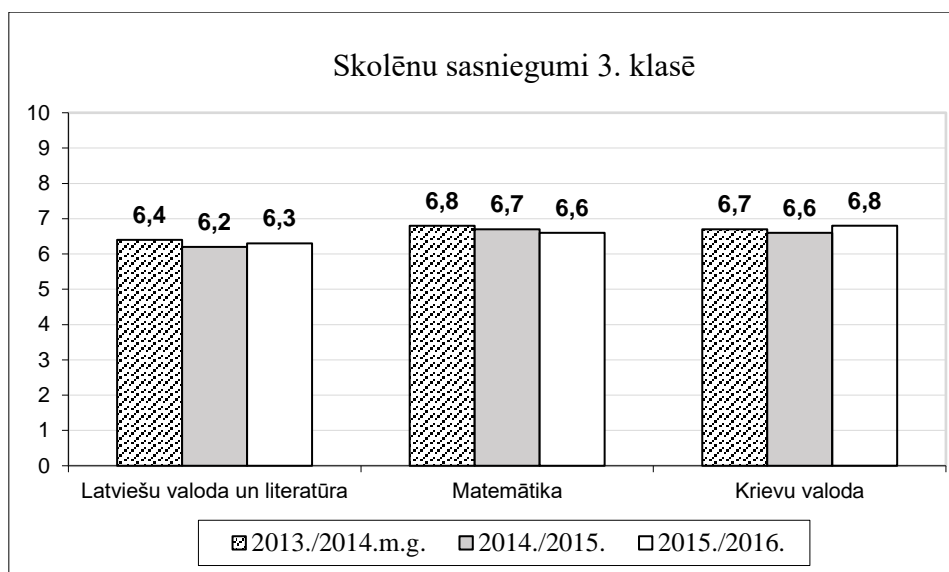
1.3. Izglītojamo sasniegumi

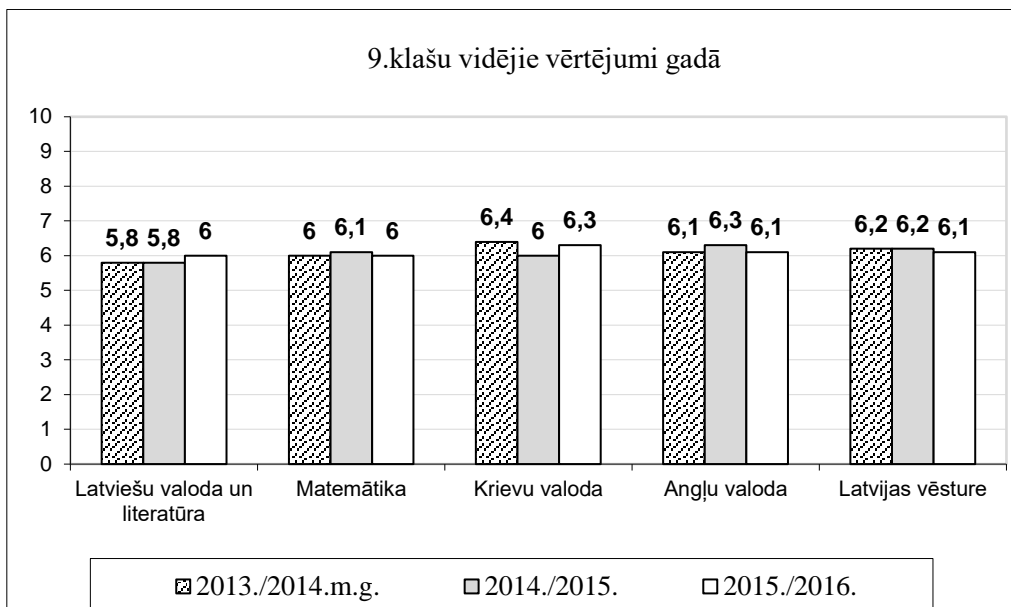
1.3.1. Skolēnu sasniegumi ikdienas darbā





1.3.2. Skolēnu sasniegumi tajos priekšmetos, kuros ir valsts pārbaudes un diagnosticējošie darbi





1.3.3. Izglītojamo sasniegumi valsts pārbaudes un diagnosticējošajos darbos

3.klase - Skolēnu sasniegumi valsts pārbaudes un diagnosticējošajos darbos – vidējais kopprocents

| Mācību priekšmets | | 2013./14.m.g. (%) - DD | 2014./15.m.g. (%) - DD | 2015./16.m.g. (%) - DD |
|-------------------------------|--------|---------------------------|---------------------------|---------------------------|
| Latviešu valoda un literatūra | Skolā | 72 | 67,2 | 67,2 |
| | Valstī | 73 | 66,5 | 66,2 |
| Mācībvaloda (krievu valoda) | Skolā | 83 | 81,2 | 79,0 |
| | Valstī | 81 | 82,1 | 79,6 |
| Matemātika | Skolā | 80 | 80,6 | 73,6 |
| | Valstī | 77,5 | 76,5 | 71,7 |

6.klase - Skolēnu sasniegumi valsts pārbaudes un diagnosticējošajos darbos – vidējais kopprocents

| Mācību priekšmets | | 2013./14.m.g. (%) - DD | 2014./15.m.g. (%) - DD | 2015./16.m.g. (%) - DD |
|--------------------------------------|---------------|---------------------------|---------------------------|---------------------------|
| Latviešu valoda un literatūra | Skolā | 61 | 60,3 | 63,2 |
| | <i>Valstī</i> | 68 | 61,6 | 65,1 |
| Mācībvaloda (krievu valoda) | Skolā | 61 | 68,5 | 70,1 |
| | <i>Valstī</i> | 67 | 65,8 | 68,4 |
| Dabaszinības | Skolā | 65 | 66,4 | 61,0 |
| | <i>Valstī</i> | 64 | 67,7 | 64,1 |
| Matemātika | Skolā | 68 | 69,8 | 71,3 |
| | <i>Valstī</i> | 69 | 57,6 | 66,3 |

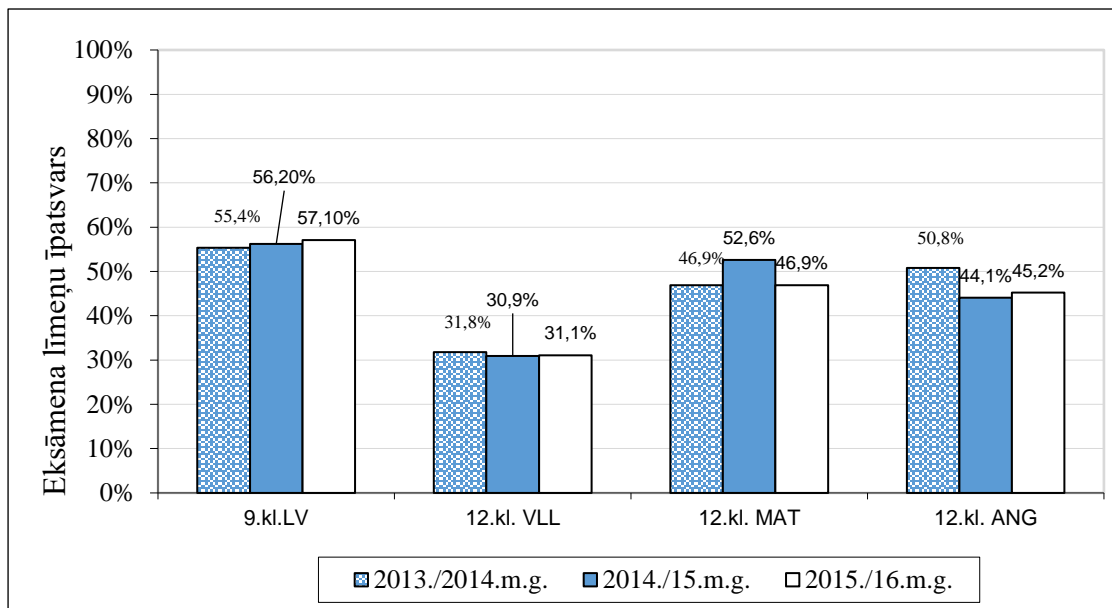
9.klase - Skolēnu sasniegumi valsts pārbaudes darbos – vidējais kopprocents

| Mācību priekšmets | | 2013./14.m.g. (%) | 2014./15.m.g. (%) | 2015./16.m.g. (%) |
|--------------------------------------|----------------|----------------------|----------------------|----------------------|
| Latviešu valoda un literatūra | Skolā | 55 | 56,2 | 57,1 |
| | <i>Pilsētā</i> | 57,3 | 55,5 | 55,5 |
| | <i>Valstī</i> | 62 | 63,4 | 63,9 |
| Mācībvaloda (krievu valoda) | Skolā | 69,7 | 70 | 65 |
| | <i>Pilsētā</i> | 69 | 70 | 65 |
| | <i>Valstī</i> | 68,5 | 70,9 | 67,1 |
| Matemātika | Skolā | 67,3 | 66 | 59 |
| | <i>Pilsētā</i> | 53 | 65 | 55 |
| | <i>Valstī</i> | 57,5 | 61,1 | 59,9 |
| Angļu valoda | Skolā | 54 | 61 | 57 |
| | <i>Pilsētā</i> | 62 | 65 | 64 |
| | <i>Valstī</i> | 66,9 | 69,7 | 70,8 |
| Latvijas un pasaules vēsture | Skolā | 59,6 | 71 | 62 |
| | <i>Pilsētā</i> | 60 | 63 | 58 |
| | <i>Valstī</i> | 64 | 67,6 | 62,5 |

12.klase (Centralizētie obligātie eksāmeni) – vidējais kopprocents

| Mācību priekšmets | | 2013./14.m.g. (%) | 2014./15.m.g. (%) | 2015./16.m.g. (%) |
|-----------------------------------|----------------|------------------------------|------------------------------|------------------------------|
| <i>Latviešu valoda</i> | Skolā | 31.8 | 30,9 | 31,1 |
| | <i>Pilsētā</i> | 54,8 | 45,1 | 48,6 |
| | <i>Valstī</i> | 52.7 | 48,7 | 51,3 |
| <i>Matemātika</i> | Skolā | 46.9 | 52,6 | 46,9 |
| | <i>Pilsētā</i> | 46.0 | 44,5 | 39,6 |
| | <i>Valstī</i> | 43.3 | 43,6 | 36,2 |
| <i>Angļu valoda</i> | Skolā | 50.8 | 44,1 | 45,2 |
| | <i>Pilsētā</i> | 60.5 | 55,1 | 61,0 |
| | <i>Valstī</i> | 56.2 | 54,1 | 61,0 |

1.3.4. Liepājas 7.vidusskolas valsts centralizēto eksāmenu rezultātu salīdzinājums no 2013./2014.m.g. līdz 2015./2016.m.g. (vidējais kopprocents)



Centralizēto eksāmenu 12.klasēm kopvērtējuma (%) salīdzinājums ar līmeni Liepājas pilsētā un valstī no 2013./2014.m.g. līdz 2015./2015.m.g.

